

**Башкортостан Республикаһы  
Стерлетамак калаһы  
кала округы  
Советы**

453100, Стерлетамак, Октябрь проспекты, 32  
тел. 24-16-25, факс 24-15-74



**Республика Башкортостан  
СОВЕТ  
городского округа  
город Стерлитамак**

453100, Стерлитамак, проспект Октября, 32  
тел. 24-16-25, факс 24-15-74

**КАРАР**

**РЕШЕНИЕ**

**24 декабря 2025 года № 6-1/17з**

О предварительных итогах социально-экономического развития городского округа город Стерлитамак Республики Башкортостан за 2025 год, о прогнозе основных показателей на 2026 год и плановый период до 2028 года

В соответствии со статьей 17 Федерального закона от 06.10.2003 года №131-ФЗ «Об общих принципах организации местного самоуправления в Российской Федерации», статьями 6, 11 Федерального закона от 28.06.2014 года № 172-ФЗ «О стратегическом планировании в Российской Федерации», статьей 5 Устава городского округа город Стерлитамак Республики Башкортостан, утвержденного решением Совета городского округа город Стерлитамак Республики Башкортостан от 13.12.2005 № 2/3з, Совет городского округа город Стерлитамак Республики Башкортостан

**РЕШИЛ:**


1. Утвердить прогноз основных показателей социально-экономического развития городского округа город Стерлитамак Республики Башкортостан на 2026 год и плановый период до 2028 года, согласно приложению к настоящему решению.


2. Обеспечить выполнение целевых ориентиров, предусмотренных прогнозом социально-экономического развития муниципального образования на 2026-2028 годы, путем оптимального использования потенциала городского округа город Стерлитамак Республики Башкортостан, на основе согласованных действий Совета и администрации городского округа, хозяйствующих субъектов всех форм собственности.

3. Пункт 1 решения Совета городского округа город Стерлитамак Республики Башкортостан от 24.12.2024 года № 6-1/6з «О предварительных итогах социально-экономического развития городского округа город Стерлитамак Республики Башкортостан за 2025 год, о прогнозе основных показателей на 2026 год и плановый период до 2028 года» признать утратившим силу.

4. Исполнение данного решения возложить на заместителей главы администрации городского округа город Стерлитамак Республики Башкортостан (по согласованию).

Председатель Совета  
городского округа  
город Стерлитамак  
Республики Башкортостан

*Копия верна:*  
Начальник организационного отдела Совета ГО г. Стерлитамак  
Тималетдинова А.А.  
14.12.2025г. 



Приложение  
Утверждены  
решением Совета  
городского округа город Стерлитамак  
Республики Башкортостан  
от 24.12.2025 № 1-1/17з

Предварительные итоги социально-экономического развития городского округа город Стерлитамак Республики Башкортостан за 2025 год,  
прогноз основных показателей социально-экономического развития городского округа город Стерлитамак Республики Башкортостан  
на 2026 год и плановый период до 2028 года

Показатели	Единица измерения	Отчет	Оценка	Прогноз					
				2026г.		2027г.		2028г.	
				Вариант I (Консервативный)	Вариант II (Базовый)	Вариант I (Консервативный)	Вариант II (Базовый)	Вариант I (Консервативный)	Вариант II (Базовый)
Объем отгруженных товаров собственного производства, выполненных работ и услуг собственными силами по чистому виду экономической деятельности "Промышленное производство"	млн руб. в ценах соответствующих лет	171950,46	182611,39	189185,40	192289,79	195050,15	202288,86	201096,70	212807,88
	в % к пред. году в сопоставимых ценах	111,60	106,20	103,60	105,30	103,10	105,20	103,10	105,20
Объем инвестиций за счет всех источников финансирования (без субъектов малого предпринимательства и объема инвестиций, не наблюдаемых прямыми статистическими методами)	млн руб. в ценах соответствующих лет	16034,18	17043,00	18993,70	20793,40	21145,24	23564,00	22701,20	26647,00
	в % к пред. году в сопоставимых ценах	103,70	106,29	111,45	122,01	111,33	113,32	107,36	113,08


Показатели	Единица измерения	Отчет 2024г.	Оценка 2025г.	Прогноз					
				2026г.		2027г.		2028г.	
				Вариант I (Консервативный)	Вариант II (Базовый)	Вариант I (Консервативный)	Вариант II (Базовый)	Вариант I (Консервативный)	Вариант II (Базовый)
Ввод в эксплуатацию жилых домов за счет всех источников финансирования	тыс. кв. м. общей площади	113,7	110,9	114,4	118,1	115,1	116,5	116,0	122,3
Оборот розничной торговли (во всех каналах реализации)	млн руб. в ценах соответствующих лет	84558,69	91069,71	93801,80	94621,43	96146,85	97554,69	98550,52	100578,89
	в % к пред. году в сопоставимых ценах	111,60	107,70	103,00	103,90	102,50	103,10	102,50	103,10
Объем реализации платных услуг населению	млн руб. в ценах соответствующих лет	14229,33	14955,03	15298,99	15403,68	15650,87	15804,17	16010,84	16215,08
	в % к пред. году в сопоставимых ценах	94,34	105,10	102,30	103,00	102,30	102,60	102,30	102,60
Оборот общественного питания	млн руб. в ценах соответствующих лет	5328,19	5541,32	5707,56	5757,43	5850,25	5935,91	5996,50	6119,92
	в % к пред. году в сопоставимых ценах	109,40	104,00	103,00	103,90	102,50	103,10	102,50	103,10
Продукция сельского хозяйства	млн руб. в ценах соответствующих лет	548,20	548,51	548,50	550,59	548,66	551,37	548,88	552,88
	в % к пред. году в сопоставимых ценах	86,30	100,06	100,00	100,38	100,03	100,14	100,04	100,27
Доходы бюджетов муниципальных районов и городских округов - всего	млн руб.	8703,20	10122,10	10279,06	10494,29	9208,86	9705,37	8571,89	9116,17
	млн руб.	3183,70	3864,60	3644,76	3816,50	3562,53	3730,41	3781,32	3959,44
Расходы бюджетов муниципальных районов и городских округов - всего	млн руб.	8785,90	10225,90	10479,06	10694,29	9208,86	9705,37	8571,89	9116,17

Показатели	Единица измерения	Отчет	Оценка	Прогноз					
				2026г.		2027г.		2028г.	
				Вариант I (Консервативный)	Вариант II (Базовый)	Вариант I (Консервативный)	Вариант II (Базовый)	Вариант I (Консервативный)	Вариант II (Базовый)
Прибыль по всем видам деятельности	млн руб.	16305,91	14660,27	15022,49	15878,93	15813,79	16655,43	16271,47	17166,97
Прибыль прибыльных организаций	млн руб.	16712,75	15745,53	16134,56	17054,40	16984,44	17888,38	17476,00	18437,79
Численность населения (среднегодовая)	человек	280492,00	280502,00	280323,00	280546,00	279941,00	280634,00	279723,00	280782,00
Численность занятых в экономике города	человек	83584,00	83621,00	83732,00	85063,00	84128,00	86250,00	84539,00	87707,00
Количество субъектов малого и среднего предпринимательства	единиц	8189,00	8521,00	8687,00	8851,00	8770,00	9193,00	8856,00	9549,00
Среднемесячная заработная плата работников крупных и средних предприятий города	рублей	65405,00	76196,83	82216,37	84807,07	87560,44	91846,05	92901,63	98550,81
Уровень зарегистрированной безработицы (на конец периода)	% к численности экономически активного населения	0,35	0,41	0,43	0,40	0,42	0,39	0,41	0,38

заверену, прошито, пронумеровано и скреплено  
Печатью \_\_\_\_\_ л.

*3/12/25*

Начальник организационного отдела Совета  
городского округа город Стерлитамак Республики  
Башкортостан



А.Ю. Гималетдинова

*24.12.*

2025 года

